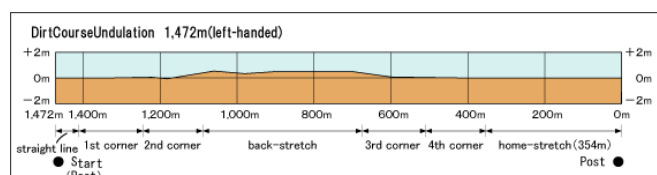
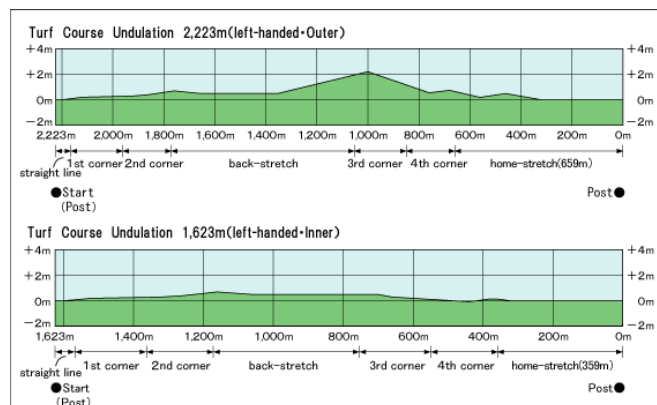
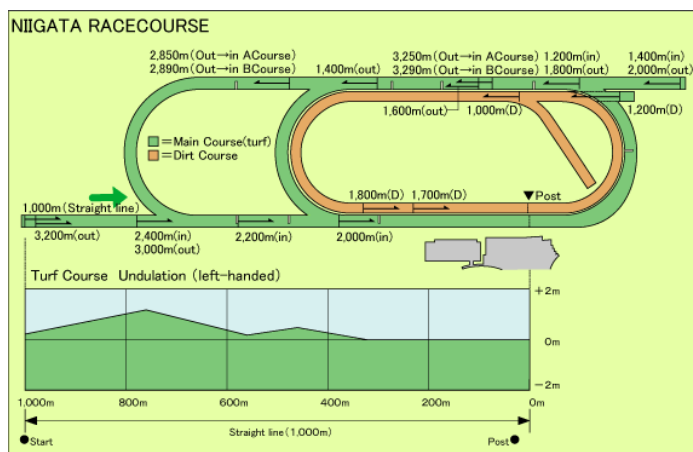


新泻赛马场



新泻赛马场位于日本海沿岸城市新泻市。该赛马场于 2001 年进行了全面改造。主要赛事有：关屋纪念(G3)、新泻纪念(G3)、新泻大奖典(G3)、Ibis Summer Dash(G3)、金钱豹锦标赛(G3)、新泻 2 岁锦标赛(G3)及新泻障碍锦标赛(J-G3)等。

跑道



主要跑道(草地)			
全长	A 跑道(内转)	1,623m	宽度 A 跑道 25m
	A 跑道(外转)	2,223m	
	B 跑道(内转)	1,648m	B 跑道 21m
	B 跑道(外转)	2,248m	

沙地跑道			
全长	1,472m	宽度	20m

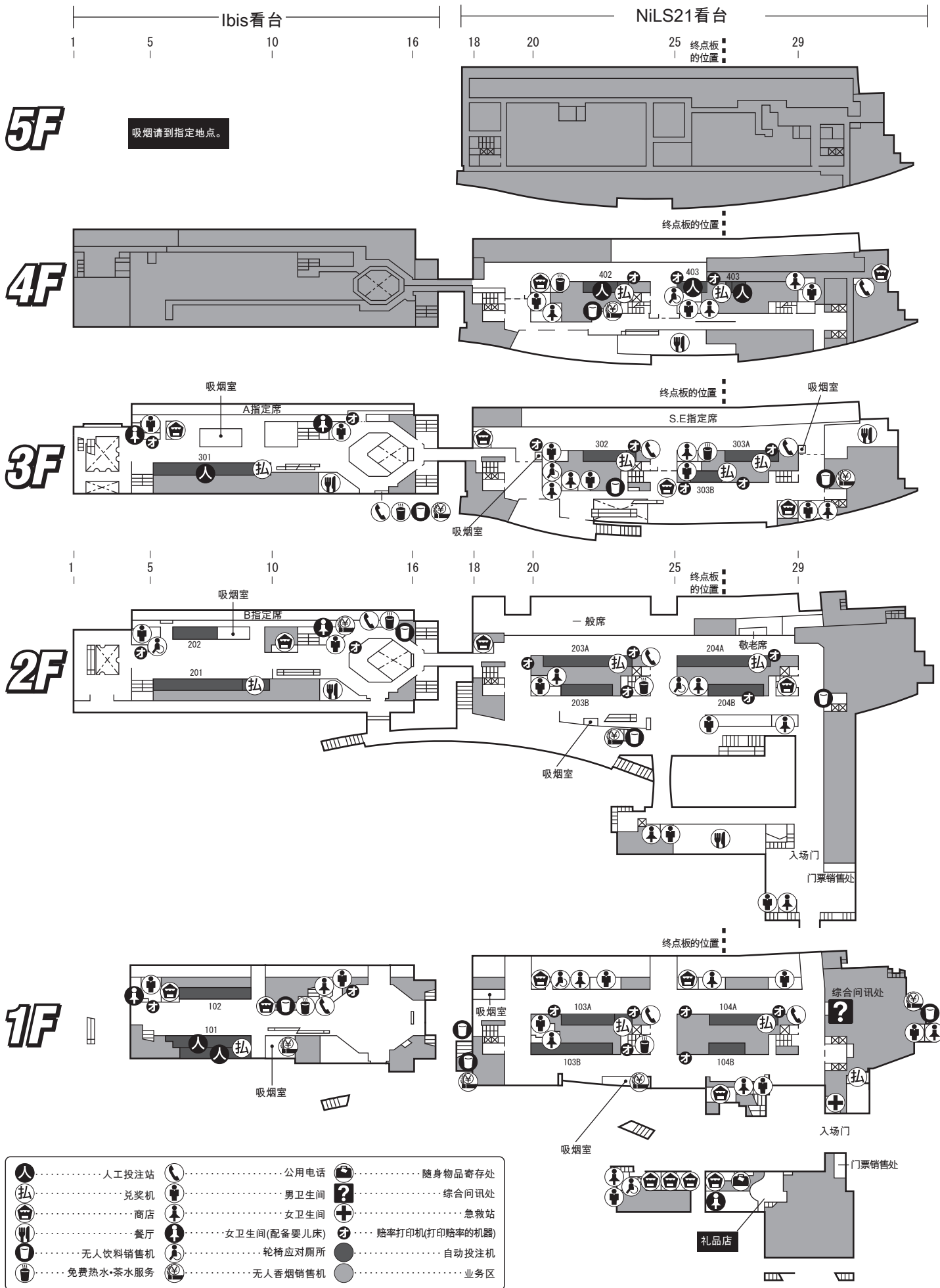
交通

- 在 JR・新泻站前乘坐直达巴士，约需 40 分钟。
从 JR・新发田站乘坐巴士约需 30 分钟。
从 JR・丰荣站乘坐直达巴士约需 15 分钟
(以上均为举行新泻马赛期间所需时间)
- 距新泻机场约 20 分钟车程。



门票： 100 日元（举行赛马活动时） URL: <http://jra.jp/facilities/race/niigata/index.html> (日语)

新潟赛马场看台指南



- | | | | | | |
|--|-----------|--|-------------|--|----------------|
| | 人工投注站 | | 公用电话 | | 随身物品寄存处 |
| | 兑奖机 | | 男卫生间 | | 综合问讯处 |
| | 商店 | | 女卫生间 | | 急救站 |
| | 餐厅 | | 女卫生间(配备婴儿床) | | 赔率打印机(打印赔率的机器) |
| | 无人饮料销售机 | | 轮椅应对厕所 | | 自动投注机 |
| | 免费热水·茶水服务 | | 无人香烟销售机 | | 业务区 |

如有不明之处, 请到就近的问讯处查询。?

連接無線上網服務使用指引

電子裝置要求

內置無線上網功能的筆記簿型電話、平板電腦、智能手機等(所有支援 Wi-Fi 無線網絡模式的電子裝置)

費用

免費

使用方法

第 1 步 索取客戶編號(密碼) (在非賽馬日也可索取客戶編號(密碼))

- (1)請發送一個空白的郵件到 jrcode@forguest.wi2.ne.jp
- (2)之後，客戶編號(密碼) 會發送至您的電郵地址。

第 2 步 設定電子裝置的無線網絡

請選擇『Wi2premium』為網絡名稱。

第 3 步 輸入客戶編號(密碼)

輸入「第 1 步」提供的客戶編號(密碼)後，即可使用無線上網服務。

- (1)開啟互聯網瀏覽器。
- (2)會顯示登入頁面。
- (3)請輸入在「第 1 步」提供的客戶編號(密碼)，然後按「ENTER」。

以客戶編號(密碼) 使用本服務時的注意事項

- 在非賽馬日也可索取客戶編號(密碼)。
- 客戶編號(密碼) 在首次連線上網起算連續 9 小時內有效。
- 當以客戶編號(密碼)使用本服務時，無線網絡會連接到非加密連接的。