

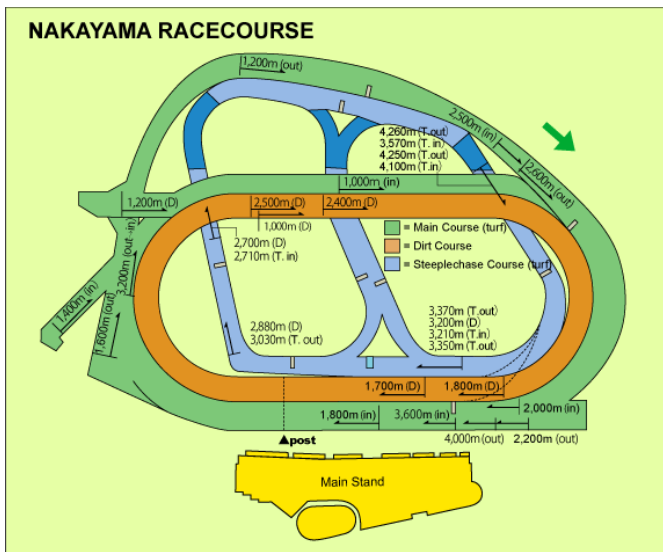
경마장(JRA)

나카야마경마장



1920년에 개설된 나카야마 경마장은 도쿄 경마장과 함께 수도권권의 주요 경마장 중의 하나입니다. 나카야마 경마장의 경마 프로그램은 도쿄 경마장에 필적할 만큼 충실하며, 두 경마장이 같은 날에 경마를 개최하지는 않습니다. 주요 경주로는 아리마 기념(G1), 사쓰키쇼(G1), 스프린터스 스테이크스(G1), 나카야마 그랜드 점프(J-G1) 및 나카야마 대장애몰(J-G1)이 있습니다.


코스




본마장 (잔디)

거리	A 코스 1,667m (타원형 내주로)
	B 코스 1,686m (타원형 내주로)
	C 코스 1,705m (타원형 내주로)
	A 코스 1,840m (타원형 외주로)
	B 코스 1,859m (타원형 외주로)
	C 코스 1,877m (타원형 외주로)
폭	A 코스 20 ~ 32m
	B 코스 17 ~ 29m
	C 코스 14 ~ 26m

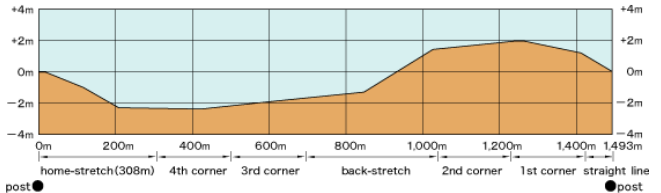
Turf Course Undulation 1,667m(right-handed)



Turf Course Undulation 1,840m(right-handed)



Dirt Course Undulation 1,493m(right-handed)



더트코스

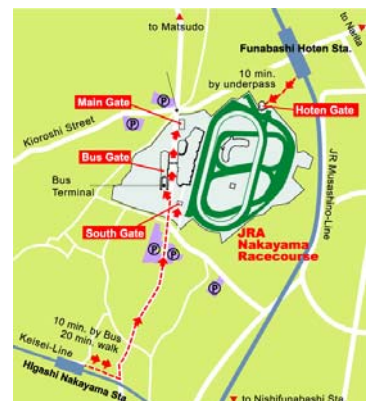
거리	1,493m(타원)	폭	25m
----	------------	---	-----

장애 코스 (잔디)

거리	1,456m (O-자형)	447 & 424m (X-자형)
폭	20 ~ 30m	

교통

- JR·니시후나바시역에서 버스로 약 15 분, 도보로 약 30 분.
- JR·후나바시호텐(法典)역에서 지하도(낙기몰(낙기 몰)· 움직이는 보도설치)로 약 10 분.
- 게이세이(京成)·히카시나카야마역에서 버스로 약 10 분, 도보로 약 20 분.



입장료: 200 엔 (경마개최일)

URL: <http://jra.jp/facilities/race/nakayama/index.html> (일본어)